



# O Amigo Elias

## Portugal nas Trincheiras

A I Guerra da República

### Logotipo

Encontrámos logótipo para o nosso jornal!  
A artista responsável pela sua criação foi a Cristiana Ulpiano, nº 11 da turma A do 9º ano.



Visita a exposição do grupo de História e Geografia de Portugal sobre a primeira guerra da república, que se encontra na Biblioteca.

( Lê o desenvolvimento da notícia na página 2 ).



**25 de Abril Sempre!**



O que os avós nos contaram sobre o 25 de Abril

Lê o desenvolvimento na página 7

## Editorial

Este é o segundo número do Jornal do Agrupamento de Escolas De Elias Garcia – o **Amigo Elias**. Este jornal tem por objectivo divulgar as actividades do Agrupamento. Para a sua realização contamos com os artigos, desenhos e notícias que nos chegavam, não podendo utilizá-los a todos. Obrigada pela vossa colaboração e, em especial, à equipa do PTE, incansável na sua organização.

Visita a página da escola

<http://www.ebi-elias-garcia.rcts.pt/>



## Comemorações da Centenário da República

### Visita à Exposição Portugal nas Trincheiras — a I Guerra da República

As turmas do 6.º C e do 6.º D da escola E.B.I Elias Garcia - Sobreda, no dia 24 de Março de 2010, foram a uma visita de estudo no antigo Picadeiro Real da Faculdade de Ciências intitulada: "*Portugal nas Trincheiras - A I Guerra da República*".

A exposição era incrível. Quando entrámos, parecia que estávamos mesmo nas trincheiras, com sacos de areia nas paredes, estrados de madeira no chão e o som dos tiros e explosões recriando o ambiente da guerra.


Com a visita a esta exposição aprendemos imensas coisas, como as fardas que os soldados usavam, as

cartas que escreviam à família, as armas que utilizavam e os cuidados médicos que tinham quando eram atacados, além de muitas outras curiosidades, igualmente interessantes. A viagem da escola até ao museu, e vice-versa, também foram divertidas e correram bem.

Acho que toda a gente gostou, se divertiu e também aprendeu.

Sofia Perdiz,

6.º C n.º 27



## Mulheres da República

### ADELAIDE CABETE (1867-1935)

Elvas, em 25 de Janeiro de 1867 e faleceu em Lisboa, em 14 de Setembro de 1935. Foi médica e professora.

Em 1910, com duas companheiras, coseu e bordou a bandeira nacional hasteada na implantação da República, na Rotunda, em Lisboa. Em 1912 reivindicou o voto das mulheres e em 1933 foi a primeira e única mulher a votar em Luanda a Constituição Portuguesa.

Órfã e de origem humilde, completa os estudos de medicina e torna-se médica em Lisboa (Ginecologista/

Obstetra com consultórios na Baixa). Adelaide Cabede foi também publicista, republicana, maçom, feminista, anti-alcoólica, abolicionista, pacifista e defensora dos anormais.

Com outras mulheres feministas também importantes, criou e integrou organizações feministas, nelas exercendo diversos cargos. Foi mais de 20 anos Presidente do Conselho Nacional das Mulheres Portuguesas. Representou no estrangeiro o governo português. Boa oradora, participou em Congressos e


Conferências. Escreveu dezenas de artigos, de temática diversa, essencialmente de carácter médico-sanitário e cariz feminista. Manifestou as suas preocupações sociais, apresentando soluções e medidas profiláticas de doenças e epidemias. De ideias progressistas e muito avançadas para a época, reivindicou para as mulheres o direito a um mês de descanso antes do parto. Adelaide Cabete é considerada uma das figuras importantes da história portuguesa do início do século XX.



### MARIA VELEDA (1871-1955)



Maria Velede foi uma mulher pioneira na luta pela educação das crianças e os direitos das mulheres e na propaganda dos ideais republicanos, destacando-se como uma das mais importantes dirigentes do primeiro movimento feminista português.



### CAROLINA MICHAELIS DE VASCONCELOS (1851-1925)

Carolina Michaelis de Vasconcelos foi a primeira mulher a ser admitida como professora universitária na Faculdade de letras de Coimbra.

Foi romancista, filóloga, etnógrafa e historiadora da literatura portuguesa. Nasceu em Berlim, mas residiu muitos anos no Porto, onde casou com o escritor e crítico de arte Joaquim de Vasconcelos e se notabilizou na letras portuguesas.



## Nós e o ambiente

### 22 AVRIL - JOURNÉE DE LA TERRE

La Journée de la Terre est une journée consacrée à un enjeu vital : l'avenir de notre planète. L'objectif de cette journée est de mobiliser les populations afin d'obtenir des mesures en faveur de la protection de la nature.



### Concrètement, que peut-on faire ?

Voici quelques actions concrètes à adopter :

- réaliser ses déplacements à pied, en vélo, en train et limiter l'utilisation de l'avion et de la voiture
- isoler sa maison (toiture, fenêtres) pour moins chauffer en hiver, investir dans les énergies renouvelables pour équiper sa maison
- réduire l'utilisation d'objets jetables, refuser les produits sur-emballés et faire le tri sélectif de ses déchets
- consommer des produits de proximité et de saison, des produits bio et jardiner écolo
- réduire sa consommation d'eau et de détergents (lessive, vaisselle, douche et bain).

## Aconteceu...

### VISITA DE ESTUDO COM AS TURMAS DO 8º ANO DISCIPLINAS DE MATEMÁTICA, CIÊNCIAS NATURAIS e C.F.Q.

**.Dia 19 de Março de 2010**

A Nossa Visita de Estudo ao Parque das Nações foi um sucesso...

Visitamos o Oceanário e o Pavilhão do Conhecimento.

**No Pavilhão do Conhecimento visitamos as exposições:**

*Explora;*

*Vê, Faz e Aprende;*

*Matemática Viva.*

**No Oceanário participamos no atelier:**

De Grau a Grau.



### VISITA DE ESTUDO AO SOLAR DOS ZAGALOS

Os alunos do 4º ano foram visitar o Solar dos Zagalos, que fica situado na Sobreda.

Este solar foi inicialmente uma casa agrícola, pertencia à família Zagalos, oriunda de Reguengos de Monsaraz.

É uma casa apalaçada, com um pátio na entrada e lindos Jardins. Possui dois salões nobres e três

capelas.

Da decoração destacam-se os painéis de azulejo, as pinturas de parede e os excessos decorativos característicos da época do romantismo.

Actualmente é património da Câmara Municipal de Almada, sendo utilizado como espaço cultural.



## Aconteceu...

### VISITA DE ESTUDO AMBICARE COM AS TURMAS C DO 5.º ANO E B DO 6.º ANO

No dia 30 de Abril, visitámos uma fábrica de reciclagem de Lâmpadas, em Setúbal. Até há pouco era a única do país, agora já há outra no Norte, mas desconhecemos se o processo é o mesmo; as lâmpadas são retiradas dos pontos electrões colocados em vários locais.



### VISITA DE ESTUDO AO MUSEU DA MARINHA E AO PLANETÁRIO COM AS TURMAS DO 7.º ANO

Quando visitámos o Museu de Marinha, o que gostei mais foi da exposição dos Nós. Gostei também da exposição sobre os Piratas da Somália, onde mostrava o barco e as armas usadas por eles. Quando visitámos o Planetário, o que eu mais gostei foi das constelações que lá apareceram. Não apreciei muito a orientação nocturna, porque não entendi bem como se fazia, mas gostava de aprender.

**Patrícia Marques, nº20, 7ªA**

Na minha opinião, a visita de estudo foi bastante descontraída e relaxante, pois o Planetário fazia uma simulação do céu que

permitia a qualquer pessoa descontrair. Também nos permitiu ganhar alguns conhecimentos que até me ajudaram no teste de Físico-química, a visita também foi muito boa para aqueles que pouco sabiam de Geometria. O Museu de Marinha foi mais “fixe”, na minha opinião, pois tinha coisas expostas muito interessantes, valiosas e incomparáveis.

**João Ribeiro, nº27, 7ªA**

Na visita ao Planetário o que gostei mais foi da simulação do céu, da forma das constelações e como estão dispostas

**Ricardo Lourenço, nº22, 7ªA**



## Os nossos textos

### A MÃE

A mãe  
é uma amiga  
que nunca esqueceremos  
na nossa vida.


A mãe  
é aquela que nos  
ensina a diferença,  
entre o bem e o mal!

A mãe  
é aquela que  
nos trouxe à nossa  
maravilhosa vida.

A mãe  
é aquela que  
nos ajuda a  
ultrapassar  
as dificuldades.

A mãe  
é a melhor  
coisa do...  
mundo!

Guilherme Tavira 3º B



Ruben Afonso  
7ºD Nº18

No dia da mãe, os quartos  
anos realizaram marcadores  
de livros muito giros para ofe-  
recer às suas mães.



## 25 DE ABRIL

### O que as avós nos contaram...

A turma do 3ºano-B convidou os avós para virem contar-nos como eram as coisas antes do 25 de Abril de 1974. Algumas avós aceitaram o convite e partilharam coma turma algumas coisas.

A dona Fátima foi a primeira avó a falar, ela contou-nos que quando foi o dia 25 de Abril de 1974 ela ligou a rádio e ouviu que estava a haver uma grande Revolução. A dona Fátima foi com a família para a loja e toda a gente queria comprar comida e por fim a comida esgotou.

A minha avó que é a dona Ondina falou a seguir e disse que foi uma grande Revolução. Uma Revolução sem uma gota de sangue.

Essa Revolução acabou com a Ditadura.

A dona Sidalina contou que naquela altura as escolas não eram mistas, os alunos tinham de usar uma bata branca e tinham de se levantar quando alguém entrava na sala de aula.

Joana Canilho 3ºB

## Aconteceu...

### SEMANA DA MATEMÁTICA



Na semana de 19 a 23 de Abril, decorreu na nossa escola a “Semana da Matemática”, actividade prevista no Plano de Actividades. No átrio da escola, estiveram expostos os trabalhos realizados pelos alunos dos 2º e 3º ciclos subordinados aos temas “Um País em números” e “Um lugar geométrico” propostas às quais, e tal com é costume os alunos aderiram com criatividade e imaginação, produzindo trabalhos que a comunidade educativa muito apreciou. Na sala 119 esteve exposta uma colecção de jogos cedidos pela APM, que as turmas visitaram, conheceram jogaram, numa oportunidade de explorar a vertente lúdica da disciplina.



## Curiosidade

**Porque será tão importante o facto do gelo se formar apenas à superfície dos líquidos?**



O gelo é menos denso que a água líquida (para a mesma massa o seu volume é maior) logo permanece à superfície da água líquida.

Se a água ao congelar diminuísse de volume, a sua densidade aumentaria e o gelo formado “afundaria”. Os mares e os lagos congelariam do fundo para a superfície e tudo se tornaria gelo.



## Aconteceu...

### FESTA VERDE

No dia 27 de Maio, realizou-se a Festa Verde. Esta iniciativa, promovida pela Câmara Municipal de Almada, teve como objectivo sensibilizar a comunidade para a importância da intervenção de cada um na construção de um concelho e Planeta mais sustentáveis.

Na Praça S. João Baptista e Praça da Liberdade, bem no centro de Almada, milhares de crianças de Escolas, Jardins-de-infância e Instituições Particulares de Solidariedade Social de todo o concelho, foram expor, trocar e vender os produtos que, ao longo do ano lectivo, plantaram e

colheram nas suas hortas e jardins pedagógicos. A EBI Elias Garcia também estava representada com a turma do 2ºC e os alunos do 5º Ano do Projecto Saberes e Sabores e do Clube de Hortofloricultura e os professores Julieta Gago, Fátima Coelho, José Evaristo, Helena Monteiro. Foram também alunos do 4ºD, 3º D e 2ºD das professoras Lurdes Fonseca, Alexandra Gomes e Isabel Caetano da Escola Básica Miquelina Pombo e alunos do 1º ano com as professoras Vanda Fernandes e Lídia Padilha da EB1 do Alto do Índio.



### SABERES E SABORES NA FESTA VERDE

No dia 27 de Maio estivemos na Festa Verde, em Almada. Levámos vasinhos com ervas aromáticas (salsa, coentros, manjerico, manjerição, diversos tipos de hortelã, alfaces, etc), postais, marcadores, sabonetes e compotas, tudo produzido e confeccionado na nossa escola. Muitas pessoas pararam na nossa banca e gostaram dos nossos produtos. Recebemos vários elogios.

Tudo isto foi possível graças ao Projecto "Saberes e Sabores".

Gostámos imenso de participar na Festa Verde, divertimo-nos muito e, com a ajuda dos nossos professores (Helena, Sara e Evaristo) tivemos a oportunidade de aprender a vender os nossos produtos a pessoas desconhecidas.


Foi uma boa experiência!...

A nossa barraquinha

O Nelson e o Renato acabam de vender uma alface e manjerico a um simpático senhor. A Ana Sofia a mostrar os seus dotes de vendedora...

# DESAFIOS E PASSATEMPOS

## PALAVRAS CRUZADAS - A Queda da Monarquia e a Implantação da República



**HORIZONTAIS →**

1. A bandeira da Monarquia era azul e branca e a da República passou a ser verde e ...
2. Partido que defendia a eleição de um presidente por um período determinado de tempo.
3. O chefe do Governo Provisório da 1ª República foi o Dr. Teófilo...
4. Nome atribuído ao assassinato do rei e do príncipe herdeiro.
5. Nome do rei que foi assassinado em Lisboa.

**VERTICAIS ↓**

6. Nome do hino português.
7. Regime político instaurado em 5 de Outubro de 1910.
8. Último rei de Portugal.
9. A revolta realizada pelos republicanos, sem sucesso, ocorreu no Porto em 31 de ...
10. Nome da exigência feita pelos ingleses a Portugal em 1890.
11. Cor do mapa que representava a união de Angola a Moçambique.

### SOPA DE LETRAS

Descobre algumas datas e factos dos primeiros anos da república

ANJMNGREREGHREGIMEFE NFDGNJFDJVPJFNHFVJKKFL  
 REPUBLICAJFJFHFKAFHGAJGAGAGKGVONACIONALKK  
 9DEOUTUBRODJSDJHHDBJEHBDKJKDJVRJDSGFJAJD JJD  
 TEOFILBRAGANJSBSHJDFGWHDHDNDN FTJJADJGDIOBO  
 JKDJHCIVLISBOAHFBHFHMHFNWJFJJWFJOJFJFJLFHFKA

# DESAFIOS E PASSATEMPOS



## LABORATÓRIO DE MATEMÁTICA

### 1º CICLO

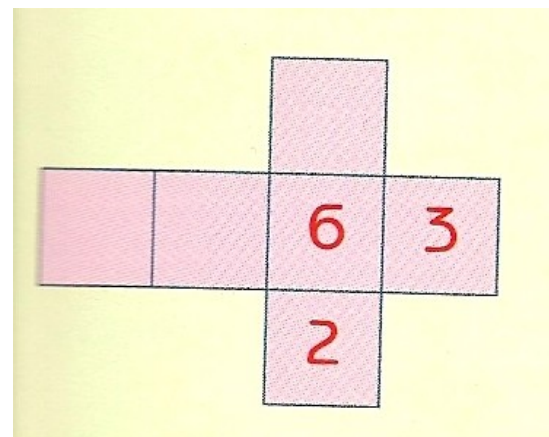
Coloca, no interior de cada figura geométrica, um número de modo a obteres igualdades numéricas verdadeiras.

**Atenção** – A mesma figura representa o mesmo número.

### 2º CICLO

A figura abaixo representa a planificação de um cubo

Coloca os números que faltam na planificação do cubo, de forma que a soma das faces opostas seja sempre sete.



### 3º CICLO

#### O gavião e as pombas

**Quantas pombas são?**

## Clubes e Projectos

### PROJECTO SABERES E SABORES

O festival de Karaoke – em Março. Foi a loucura total! Música e muita alegria...alunos, professores e funcionárias animaram a festa!

E houve júri e prémios...



### PROJECTO APRENDER +

A equipa candidata ao concurso «Camões um poeta genial», constituída pelos alunos Ângelo Rolo, Raquel Monteiro, do 7º E, e Catarina Guedes, do 7ºF, venceu o 1º Prémio do Escalão C do referido concurso. Estes alunos do Projecto Aprender + venceram o certame com a construção do blogue "Vem conhecer Camões" que poderá ser consultado em <http://maresdesconhecidos.blogspot.com/>.

A cerimónia de entrega dos prémios está marcada para o próximo dia 10 de Junho, às 17h00, na Casa-Memória de Camões em Constância. O prémio consta de uma estada de dois dias em Constância, com visitas orientadas a vários locais de interesse no concelho.

O prémio consta de uma estada de dois dias em Constância, com visitas orientadas a vários locais de interesse no concelho, solicito que me indique a data em que desejariam efectuar a visita para que a mesma possa ser organizada.



## Clubes e Projectos



### OFICINA DE EXPRESSÃO DRAMÁTICA

#### PARTICIPAÇÃO NO XXXI ETE

Os ETE's são Encontros Nacionais de Teatro na Escola realizados anualmente e onde participam grupos de teatro de escolas de todo o país.

A Coordenadora da Oficina de Expressão Dramática, professora Manuela Domingos, participou como Observadora, no XXXI ETE, em Alvaiázere.

Foram quatro dias (21 a 24 de Abril), muito intensos. Nos ETE's, todas as manhãs são ocupadas com Workshops dinamizados por formadores de diferentes domínios da actividade teatral. Tive o privilégio de frequentar o atelier "A

cena em construção", dinamizada pelo director do curso de Teatro da Escola Superior de Educação de Coimbra, Clóvis Levi.

Nesses ateliers participam alunos e professores e no último dia apresentam os trabalhos daí resultantes.

De tarde, assistimos a duas peças de teatro, após as quais há sempre um tempo para uma apreciação crítica dos trabalhos apresentados. Assim, cada Grupo Participante, tem a possibilidade de dar a conhecer o seu trabalho e reflectir sobre os trabalhos apresentados. Após o jantar,

é apresentada mais uma peça. Nestes dias, trocam-se contactos e criam-se amizades, no seio desta "comunidade" que adora e faz teatro. E aprendemos tanto nestes quatro dias!

No último dia, há também uma visita ao concelho que nos acolheu. Obrigada aos organizadores deste XXXI Encontro. Alvaiázere ficará marcado no nosso mapa afectivo.



## Clubes e Projectos

### APRESENTAÇÃO NO XVII FESTIVAL INTERESCOLAS DE TEATRO

15 de Maio! Esta data tão desejada e tão temida, chegara finalmente. O auditório Fernando Lopes Graça, no Fórum Romeu Correia, estava cheio. A hora do espectáculo aproximava-se e nos camarins, a agitação era enorme: hora da maquilhagem, vestir a roupa, não esquecer os adereços e respirar fundo!



Ana, Catarina e Aline para "Summertime"



A maquilhadora Isabel Simões



Alexandre e André para "Serei De Novo Azul?"



**EXPRESS Art**

Da régie, ouve-se uma voz: "senhoras e senhores, a Oficina de Expressão Dramática da Escola Básica Elias Garcia, apresenta o espectáculo **EXPRESSARTE!**"



E a magia começou: dança ao som de *Summertime*


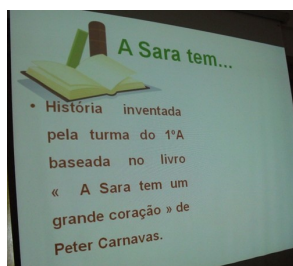


Dramatização do poema *Mostrengo* de Fernando Pessoa.


## Pré-escolar e 1.º Ciclo

### ACTIVIDADES DIVERTIDAS LÍNGUA PORTUGUESA E MATEMÁTICA

Na turma do 1ºA, gostamos de aprender de forma divertida, por isso, na área da Língua Portuguesa produzimos um livro baseado na obra *A Sara tem um grande coração* de Peter Carnavas.



Na área da Matemática fazemos muitos jogos. O nosso favorito é “Quem é o rei ou rainha?”. Com este jogo compreendemos melhor os números.



### ACTIVIDADES DO PNEP

PNEP- no dia 8 de Maio do corrente ano lectivo, no âmbito do Programa Nacional do Ensino do Português, participaram no Encontro Regional do PNEP, na Escola Superior de Educação de Setúbal algumas das formandas deste programa, do nosso Agrupamento de Escolas. As formandas para além de assistirem às conferências, participaram com algumas actividades para as mostras digital e gráfica que aí tiveram lugar e, ainda, fizeram comunicações sobre algumas temáticas trabalhadas no PNEP. As comunicações, em representação do Agrupamento Elias Garcia foram as seguintes: Prof. Vanda Jorge - Ensino da Escrita; Prof. Ana Valdevino e Maria Oliveira – Desenvolvimento da Comunicação Oral; Prof. Fátima Coelho e Maria Helena Rocha - Desenvolvimento da Comunicação Oral; Prof. Ana Isabel Matos, Ana Luísa Nunes e Maria de Fátima Pina Martins Mestre - Ensino da Escrita (conhecimento explícito); prof. Delmina Pinto e Maria Isilda Maia - Ensino da Escrita: dimensão textual

# Pré-escolar

## PRIMAVERA AOS OLHOS DAS CRIANÇAS

### ALGUMAS FRASES:

É bonita porque tem muitas cores, crescem flores, nascem borboletas..! “

“ É quando a gente brinca lá fora..! “



“ É gira porque nascem as flores e tem muitas cores...e há sol... não sei mais!! “

“ Na primavera, há arco-íris, porque às vezes ainda chove um



"Na primavera já vestimos manga curta!"

" Na primavera há flores, borboletas, abelhas e vespas..."

“ É bonita porque tem muitas cores ..é gira porque tem flores ...., é divertida porque tem muita relva a nascer e muitas coisas a nas-



## OS NOSSOS TRABALHOS SOBRE A PRIMAVERA



O painel com as andorinhas é do 3ºB, da professora Fátima Mestre; o painel das borboletas é do 3ºA, da professora Ana Matos e o painel da árvore com o ninho é do 2ºC, da professora Fátima Coelho.



## Desporto Escolar

### MEGA SPINTER REGIONAL

No dia 4 de Maio a nossa Escola participou na prova Mega Sprinter Regional que se realizou na pista de atletismo Carla Sacramento no Seixal. Esta prova divide-se em três especialidades do atletismo: Mega Salto (salto em comprimento), Mega Sprinter (corrida de 40 metros) e Mega Km (corrida de 1000 metros).

Estiveram presentes 19 alunos representando os vários escalões. Obtivemos 4 pódios e apurámos um aluno para a prova do Mega Sprinter Nacional realizada em Setúbal.



O Bruno Branco do 9º D obteve o 2º lugar na prova de MEGA SALTO no escalão de Iniciados (na imagem à esquerda).



O Pedro Silva do 7º F obteve o 1º lugar na prova de MEGA KM no escalão de Infantil B e apurado para o Nacional (na imagem à direita).



O Ruben Pessoa do 7º H obteve o 3º lugar na prova de MEGA KM no escalão de Juvenil (na imagem à esquerda).



O Tiago Silva do 8º B obteve o 2º lugar na prova de MEGA KM no escalão de Iniciados (na imagem à direita).

## RUGBY TAG



Equipa do 5º E que ficou em 2º lugar

A nossa escola participou no dia 5 de Maio, no Parque da Paz, no torneio regional de Rugby Tag.

Esta modalidade é uma adaptação do Rugby à realidade escolar, onde a placagem do jogador portador da bola é substituída pelo Tag (tirar a fita que o jogador traz à cintura) .

Representaram a escola duas equipas de infantis A, a turma E e F do 5º ano. A turma E obteve o 2º lugar e a F o 4º lugar.



Foto dos alunos do 5º E que representaram a escola no torneio nacional de rugby tag realizado na Anadia no dia 22 de Maio.



## ROUBARTE em exposição

A secção de Artes da nossa escola apresentaram os trabalhos dos seus alunos de 24 de Maio a 4 de Junho, no Fórum Romeu Correia, em Almada, e de 5 a 17 de Junho, no Almada Fórum .

Visita esta exposição!

